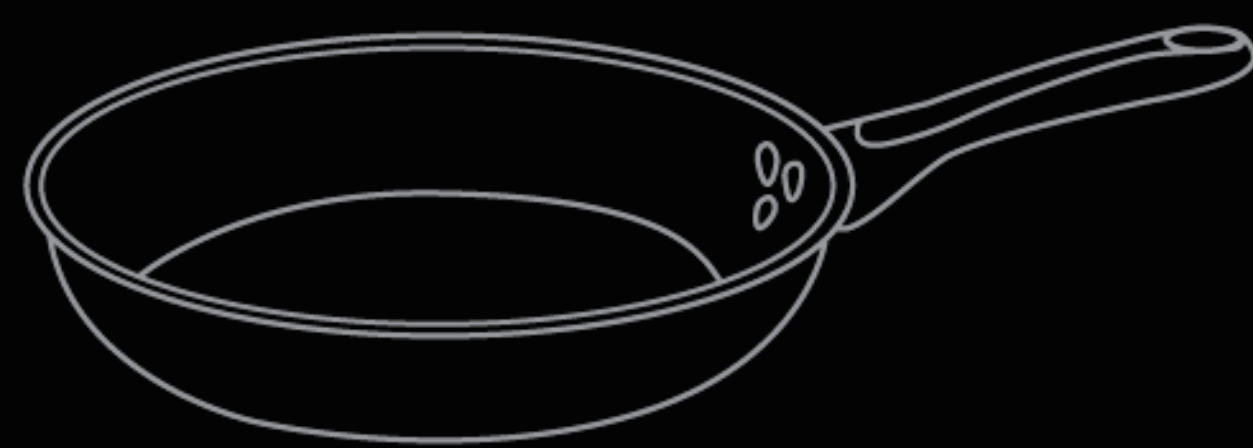
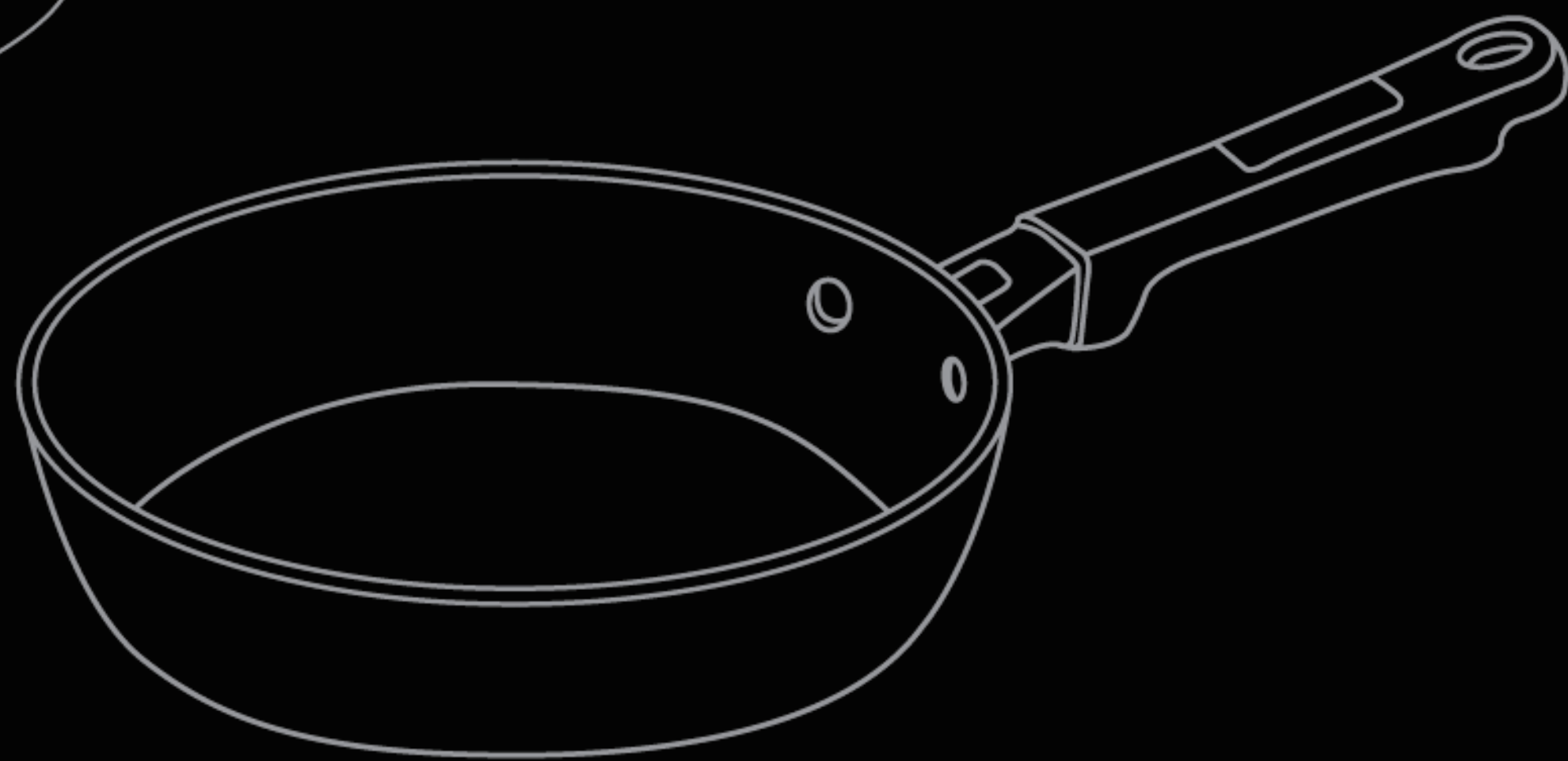
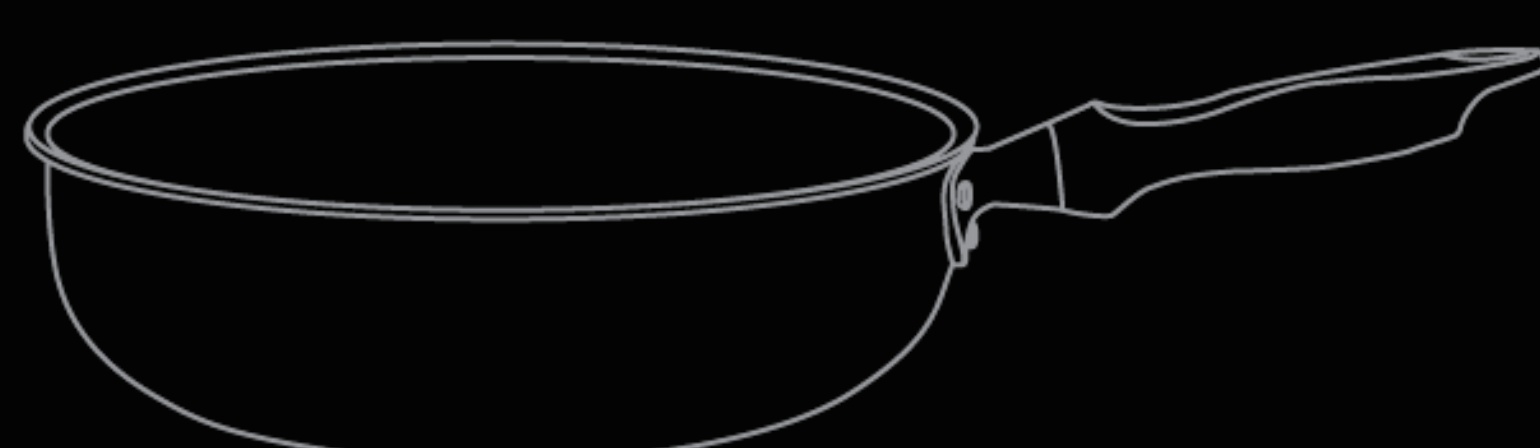


## 膳魔師鍋具 商品使用說明書



### 不沾鍋系列



本公司已投保泰安產物產品責任險新台幣二千萬元整，敬請安心使用。

### 不沾鍋系列

感謝您選用THERMOS膳魔師商品。為正確使用本商品，請務必在使用前閱讀此使用說明書，並請在閱讀後妥善留存，以便日後使用上如有不明白的地方或任何疑問時可作為參考或向本公司詢問。

#### 安全須知

##### 說明書圖示

■為了正確使用產品，而以下列標示，區分使用錯誤時所產生的危害與損害程度。

<b>警告</b>	表示可能導致死亡或身負重傷。	<b>注意</b>	表示可能導致輕傷或財物損壞。
-----------	----------------	-----------	----------------

<b>禁止</b>	表示禁止的行為。	<b>務必遵守</b>	表示務必遵守的情況。
-----------	----------	-------------	------------

#### 警告

· 請勿讓嬰幼兒操作或把玩本商品，並將本商品放置於嬰幼兒可觸及之處，以免導致受傷或灼傷。	<b>禁止</b>
· 烹飪時請將油溫控制於200°C以下，請勿過度加熱至明顯油煙冒起的情況，以免損壞鍋具、導致起火或發生火災。	<b>禁止</b>
· 烹飪時請勿擅離爐火，以免導致起火或發生火災。	<b>禁止</b>
· 進行油炸料理時，請使用鍋身較高的鍋具，同時油量不可超過鍋具容量的一半，以免熱油濺出，導致起火或發生火災。	<b>禁止</b>

#### 警告

· 請勿將本商品用於烹飪以外的用途。	<b>禁止</b>
· 請勿空燒(在鍋內無任何食材的狀況下持續加熱)，如不小心空燒，請勿立刻澆入冷水，以免瞬間溫差過大造成不沾塗層損壞或鍋具變形。	<b>禁止</b>
· 請勿放入烤箱或微波爐，以免導致鍋具、機器損壞，或造成危險。	<b>禁止</b>
· 烹調過程中或烹調剛完成時，請勿直接碰觸鍋具，如須拿取或移動鍋具建議使用隔熱器具輔助。(注意：把手亦有可能變熱)	<b>禁止</b>
· 鍋具應放置於爐火的中央，並搭配合適大小的爐具使用，爐火面積切勿大於鍋底面積，以免加熱過度導致鍋具損壞，或手柄因溫度過高產生異味。	<b>務必遵守</b>
· 烹調時鍋內食材量請勿超過八分滿，以免沸騰時湯汁溢出，影響爐面清潔或澆熄火源，或導致灼傷。	<b>務必遵守</b>
· 請勿摔落或強烈碰撞本商品，以免導致鍋具變形。	<b>禁止</b>
· 如有把手受損、嚴重焦痕、起泡、不沾塗層剝落或受損等異常現象發生請勿繼續使用。	<b>禁止</b>

#### 使用說明

- 初次使用前，請用海綿沾取食器用清潔劑，將鍋具表面及各部件清洗乾淨，並充分拭乾水份後再使用。
- 本商品適用熱源請參考包裝標示。
- 請勿將料理長時間置放於鍋內，以免食材內含的酸及鹽分殘留於鍋內，造成食物腐壞或塗層損壞。
- 烹調時使用中小火即可，以免因加熱過度導致塗層剝落或損壞。
- 進行油炸或煎炒料理時，請使用適量的食用油。
- 請勿使用金屬製或尖銳的料理勺鏟，並避免用勺鏟末端敲擊鍋面，以免損傷不沾塗層。
- 請避免使用不沾鍋料理高鹽、高酸、帶骨或甲殼類的食材。

#### 清潔與維護

- 本商品不適用於洗碗機及烘碗機。
- 使用後請以柔軟的棉布清潔鍋具，請勿使用鋼刷、粗鬃刷、菜瓜布等粗糙、易刮損塗層的器具清洗。
- 請使用食器用中性清潔劑清潔鍋具，請勿使用去污粉或含氯、揮發性的清潔劑。
- 欲清除附著於鍋面上的焦漬，可在鍋具稍微冷卻後，以水稀釋食器用清潔劑，將鍋具浸泡一段時間後，再以建議方式清洗即可。
- 清潔完畢後請充分乾燥再收納。

#### 禁用事項說明

**警告！**因兒童可能無法正確判斷危險情況，請確保以下注意事項：

◎本商品建議由成人操作使用。

◎本商品應置放於兒童無法觸及之處。

注意！本商品及其包裝袋並非玩具，應置放於兒童無法觸及之處，以免兒童使用不當將頭部套入或堵塞口鼻導致窒息。